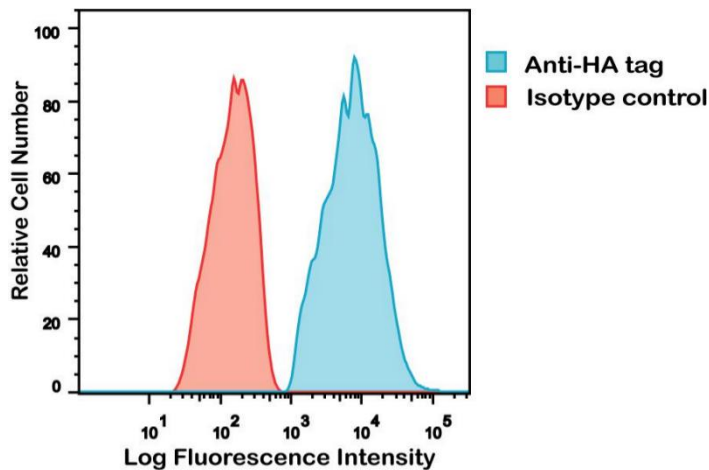


## Anti-HA tag 抗体说明书

### 产品基本信息

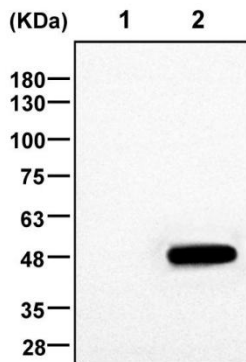
货号	HZTA0151-100
规格	100 $\mu$ L
克隆号	5-1
亚型	Mouse IgG2a
类型	单克隆
形式	液体
浓度	1mg/mL
应用	WB、IP、IF、ELISA、Flow Cyt
纯化方式	亲和层析
保存体系	PBS, 50%甘油, pH7.4, 0.05%叠氮钠
储存条件	干冰运输, 长期储存于-20 $^{\circ}$ C, 避免反复冻融及细菌污染

### 相关产品数据



### Flow cytometric-Anti-HA tag antibody

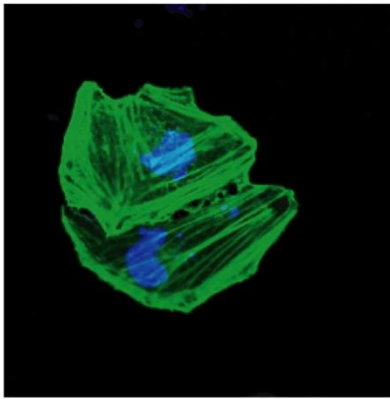
收集过表达 HA-Protein X 的 293T 细胞, 流式分析 (Anti-HA tag 抗体: 1  $\mu$ L/test; 二抗: Goat anti-mouse IgG-PE)。



Lane 1: Non-transfected 293T cell lysate  
Lane 2: 293T cells transfected with 45.4kDa HA- $\beta$  actin

### Western blot-Anti-HA tag antibody

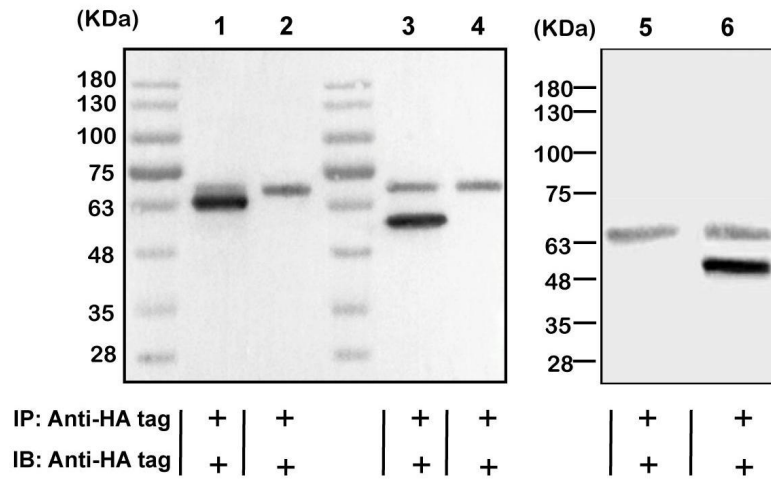
提取过表达 HA- $\beta$  actin 的 293T 细胞总蛋白, 进行 Western Blot 实验 (对照组: 293T 细胞; Anti-HA tag 1:1000 稀释)。



**Green: Anti-HA tag**  
**Blue: DAPI**

### Immunocytochemistry/Immunofluorescence-Anti-HA tag antibody

将过表达 HA-β actin 的 HeLa 细胞，多聚甲醛固定，0.5% Triton-X 100 通透，室温封闭 1 小时，Anti-HA tag 抗体(1:200 稀释)4°C 孵育过夜。二抗: Goat Anti-Mouse IgG H&L (Alexa Fluor® 488)。



Lane 1: 293T cells transfected with HA-IRF3

Lane 2: Non-transfected 293T cell lysate

Lane 3: 293T cells transfected with HA-hUSF2

Lane 4: Non-transfected 293T cell lysate

Lane 5: Non-transfected 293T cell lysate

Lane 6: 293T cells transfected with HA-β actin

### Immunoprecipitation-Anti-HA tag antibody

提取过表达 HA-IRF3、HA-hUSF2 和 HA-β actin 的 293T 细胞总蛋白，进行 IP 实验(对照组: 293T 细胞; Anti-HA tag 抗体: 3μg/sample; Protein A sepharose beads: 10μL/sample)。

---

**推荐的其他产品**

货号	产品名称	规格
HZTA0151-50	Anti-HA tag 抗体	50 $\mu$ L
HZTA0151-100	Anti-HA tag 抗体	100 $\mu$ L
HZTA0151-200	Anti-HA tag 抗体	200 $\mu$ L
HZTA0151-500	Anti-HA tag 抗体	500 $\mu$ L

---

**注意事项**

1. 该抗体可应用于 WB、IP、IF、ELISA、Flow Cyt 等实验，仅供研究使用，不用于诊断过程。
2. 因实验条件不同，研究人员应根据实际应用确定该抗体的最佳工作浓度。
3. 购买前，请检查该产品是否满足您的需求。如果您有任何特殊要求或疑虑，请通过电话或邮箱联系售后提供更多技术支持。